
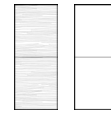


# GIBRALTAR - ORMUZ



GIBRALTAR



ORMUZ

## BLOC-PORTE



- **Huisserie extensible** chambranle/contre chambranle, pose fin de chantier
- Talon réhausse d' huisserie : répond aux normes de passage d'air
- **Joint périphérique**, meilleur confort acoustique à la fermeture
- Âme pleine acoustique (mélaminé et laqué : PSE **26 dB** ; plaqué : aggloméré **28 dB**)
- **Serrure magnétique** de série
- **Quincailleries coordonnées** Inox ou Noir

## CARACTÉRISTIQUES

- Poussant droit ou gauche avec paumelles Réversible avec charnières invisibles
- Épaisseur 40 mm
- Chant droit fini
- Serrure magnétique à clé, paumelles : finitions Inox ou Noir au choix
- Poignées incluses au choix



AXEL

ADAM

HUGO

LIAM



AXEL

ADAM

HUGO

LIAM

## OPTIONS

- Autres serrures disponibles : à condamnation ou à cylindre
- Charnières invisibles
- Inserts Aluminium



## RÉSERVATIONS

- Montage possible sur cloison de 72 à 100 mm
- Possibilité kit extension pour mur de refend jusqu'à 295 mm

Largeur porte	Passage utile (LP-54)	Réservation			Hauteur porte	Hauteur passage
		Largeur baie		Hauteur baie		
		Fixation par vis	Fixation à la mousse			
630	576	697 (-0/+3)	710	2090	2040	2045
730	676	797 (-0/+3)	810			
830	776	897 (-0/+3)	910			
930	876	997 (-0/+3)	1010			



## DÉLAIS

**4 semaines** : Finitions mélaminées

**6 semaines** : Finitions laquées et plaquées

## FINITIONS


### Mélaminées




M21 Blanc



M24 Bois Clair



M25 Chêne Naturel



M22 Gris Galet



M23 Gris Anthracite

### Laquées



L10 Blanc



L11 Craie




L12 Minéral




L13 Noir

### Plaquées



P10 Chêne




P11 Chêne Brut




P20 Noyer



P30 Chêne brossé Blanc



P31 Chêne brossé Craie



P32 Chêne brossé Minéral



P33 Chêne brossé Noir

## PORTE COULISSANTE



- **Porte prête à installer** (rainure, mortaise et fixation suspenste prévues)
- Habillages **compatibles avec les galandages Sogal®** et la plupart des galandages du marché
- **Galandage Confort et Signature Sogal®**
- **Systèmes coulissants en applique**

### CARACTÉRISTIQUES

- Épaisseur 40 mm
- Kit poignée encastrée au choix + tire-doigt finitions Inox ou Noir



RONDE

CARRÉE



RONDE

CARRÉE

### OPTIONS

- Serrures disponibles : Kit serrure à condamnation (avec poignée encastrée inox ou noire, ronde ou carrée)
- Habillage galandage 1 ou 2 vantaux



## BLOC-PORTE ISOTHERME

DISPONIBLE UNIQUEMENT EN MODÈLE BERING



- **Plinthe automatique**
- **Serrure 3 points à cylindre**

### CARACTÉRISTIQUES

- Climat B, classe 3 - Ud 1,2
- Épaisseur 45 mm
- Cylindre fourni
- Paumelles finitions Inox ou Noir au choix
- Poignées finitions Inox ou Noir au choix

### RÉSERVATIONS

- Montage possible sur cloison de 72 à 100 mm
- Possibilité kit extension pour mur de refend jusqu'à 295 mm

Largeur porte	Passage utile (LP-59)	Réserveation			Hauteur porte	Hauteur passage
		Largeur baie		Hauteur baie		
		Fixation par vis	Fixation à la mousse			
830	771	897 (-0/+3)	910	2090	2040	2042
930	871	997 (-0/+3)	1010			



Plus d'informations sur [sogal.com](http://sogal.com) et sur votre **espace Pro**



Plus d'informations techniques  
Scanner les codes QR  
pages tarifs



Les produits Sogal® respectent un certain nombre de critères environnementaux. Pour consulter la liste des produits certifiés, rendez-vous sur : [www.sogal.com](http://www.sogal.com)