


intu®

ni trous, ni vis, simplement élégant



filtersun



Pour vos stores, le système INTU  
est tout simplement le système  
le plus innovant et le plus simple.  
Un montage sans perçage, ni élément apparent.

INTU® est un nouveau système de stores, polyvalent et facile à installer, Il est conçu pour s'intégrer à la plupart des fenêtres, y compris à bascule. Son montage ne gêne en rien la rotation des fenêtres et des portes vitrées.

INTU® convient aux stores Vénitiens, plissés et Duette.

Son profil s'intègre parfaitement dans le montant des fenêtres, de la plus moderne aux plus traditionnelles.

Les supports de fixation et le mécanisme sont entièrement cachés et n'occulent pas la lumière.

Par l'absence de cordon, INTU® répond aux nouvelles normes de sécurité enfant.

Une large gamme de couleurs est disponible en vénitiens (16 ou 25mm) ou plissés et Duette.

INTU® offre aussi une isolation thermique renforcée en Duette.



intu®

Pas de chaînes  
Pas de cordon  
Pas de tige d'orientation  
Pas de vis  
Pas de trous  
... mais beaucoup de style

intu®

INTU® non vissé



filtersun

**Boîtier :**  
affleure avec fenêtre, à l'intérieur du cadre, au plus près de la vitre.  
Profil élégant en extrudé  
L'aluminium a une superbe apparence qui peut être peinte ou en argent anodisé.  
L'ensemble est fini par un enduit protecteur

**Manoeuvre pour l'orientation des lames**

**Lamelles de stores vénitiens :**  
en 16 ou 25 mm dans une large gamme de couleurs.

**Barre de charge :**  
lèvre profilée pour réduire l'écart de lumière et offrir une zone d'appui pour permettre les manoeuvres : lever / baisser

**Embout :**  
de couleur coordonnée pour améliorer le design. Tendus, ils agissent comme "Guide cordon"

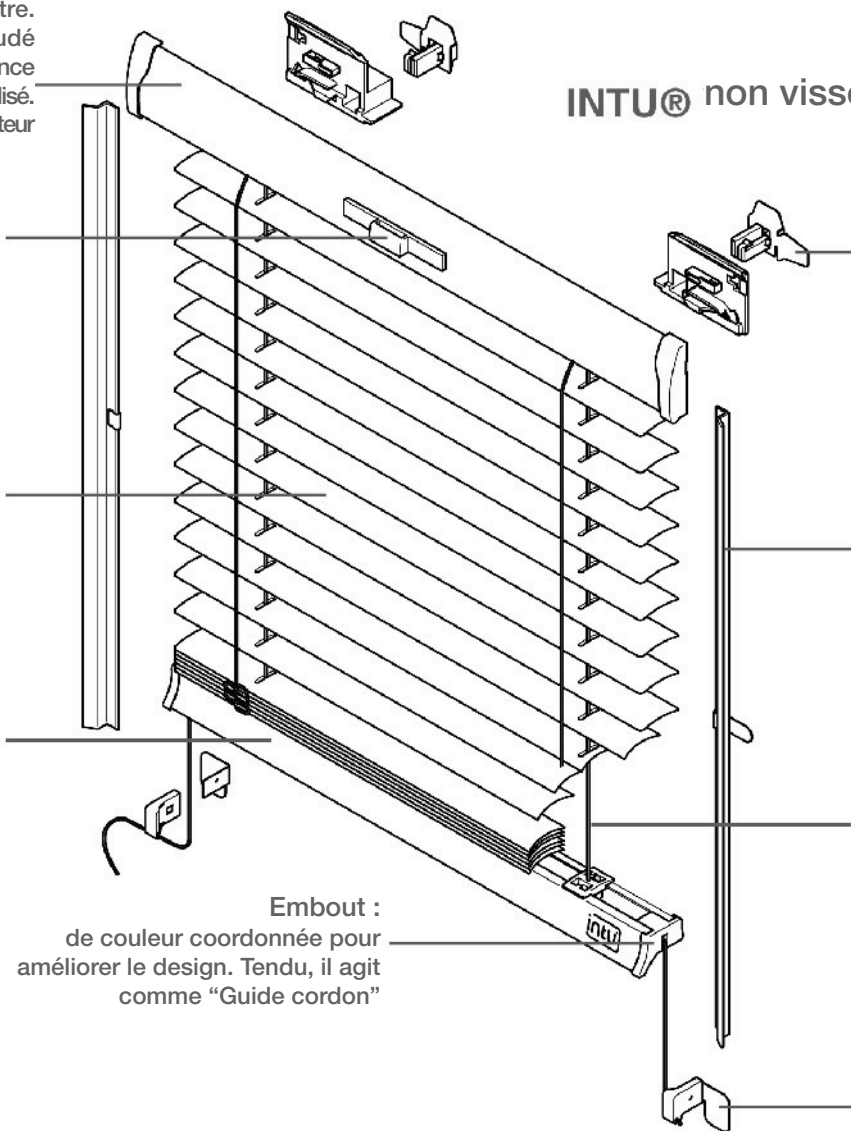
## INTU® non vissé


**Equerre d'angle :**  
les attaches s'insèrent entre les joints en caoutchouc et la vitre, fournissant une fixation sûre du rail.

**Profils latéraux :**  
maintenus en position par des crochets de retenue. Disponible en 4 formes pour répondre à la plupart des styles de fenêtres.

**Cordon :**  
maintenu sans tension.

**Supports de coin bas :**  
Ils s'insèrent entre les joints de caoutchouc d'étanchéité et verre, offrant une fixation sûre du cordon de tension.






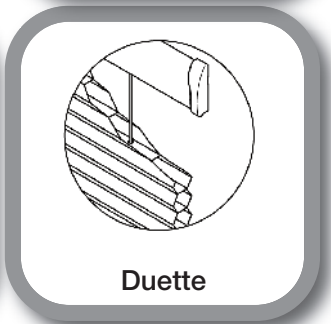
vénitiens



sécurité



plissés



Duette

**95% des fenêtres  
peuvent être équipées**

Profondeur du vitrage  
Min. 11mm - Max. 27 mm

Largueur du store  
Min. 240mm  
Max. 1400mm

Longueur max : 2000mm  
Surface du store Max. 1.5 m<sup>2</sup>

Un système de tension unique empêche les stores de cliqueter contre la vitre lorsque vous ouvrez votre fenêtre ou votre porte. Permettant une inclinaison jusqu'à 15°, vous pouvez faire fonctionner votre fenêtre ou poignées de porte facilement tout en laissant les stores en place.

Pour élever ou abaisser le store, il suffit de déplacer la barre de charge vers le haut ou vers le bas, pour le maintenir en position.

intu<sup>®</sup>

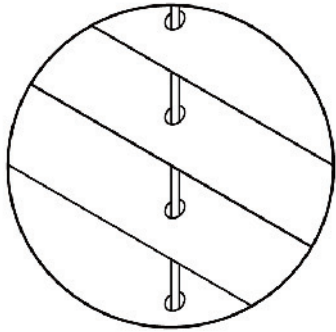
FIXATIONS VISSÉES



filtersun

## INTU® Fixations vissées

**Boitier :**  
affleure avec fenêtre, à l'intérieur du cadre, au plus près de la vitre.  
Profil élégant en extrudé  
L'aluminium a une superbe apparence qui peut être peinte ou en argent anodisé.  
L'ensemble est fini par un enduit protecteur



Unipleat®

**Barre de charge :**  
lèvre profilée pour réduire l'écart de lumière et offrir une zone d'appui pour permettre les manoeuvres : lever / baisser

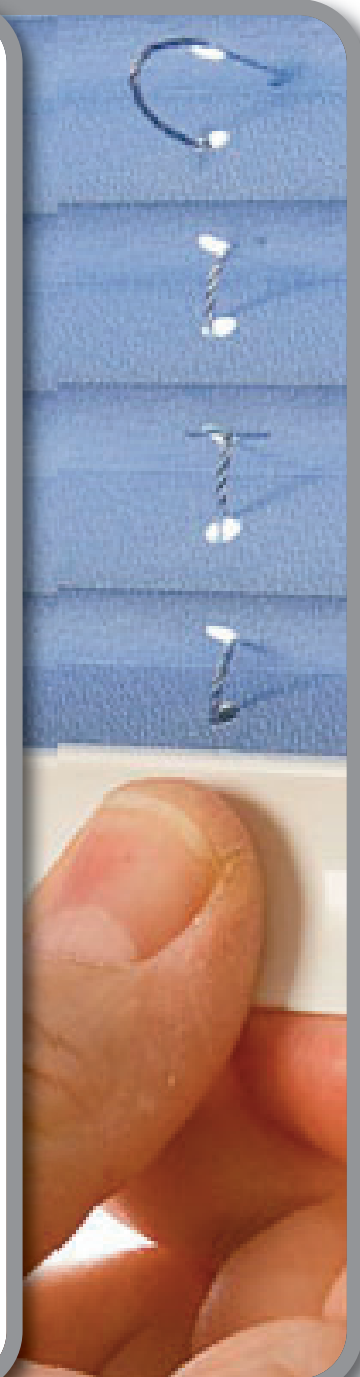
**Adaptateur :**  
disponible pour une utilisation avec des cadres en bois

**Embout :**  
attaché au cadre, élément de finition du support de façade

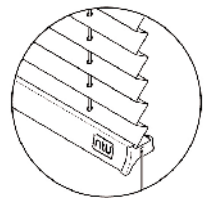
**Cordon :**  
maintient le profil des stores et élimine tout «frottement» contre le vitre

**Embout :**  
de couleur coordonnée pour améliorer le design. Tendus, il agit comme "Guide cordon"

**Oeillets de sécurité :**  
maintient le cordon dans l'ensemble et permet de d'offrir un maximum de luminosité lorsque store est levé



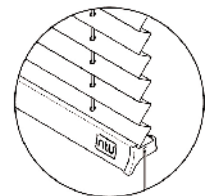




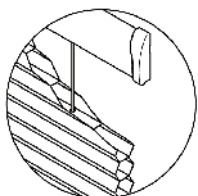
vénitiens



sécurité



plissés



Duette

**95% des fenêtres  
peuvent être équipées**

Profondeur du vitrage  
Min. 11mm - Max. 35mm

Largueur du store  
Min. 240mm  
Max. 1800mm

Longueur max : 2500mm  
Surface du store Max. 2.5 m<sup>2</sup>

**INTU® est d'une polyvalence totale et s'intègre parfaitement sur toutes les fenêtres modernes y compris les fenêtres oscillo-battantes et les portes vitrées**

**Le store est tenu sécurisé par des drisses qui éliminent les frottements contre le vitrage et permettent une inclinaison pouvant aller jusqu'à 15 degrés.**

**La montée / descente des stores équipés d'INTU® est extrêmement simple et juste. Grâce à son système de guidage les stores seront maintenus dans la position choisie.**



ni trous, ni vis, simplement élégant



**filtersun**

Zone Industrielle  
28240 La LOUPE  
Tél. : 02 37 53 61 61  
Fax : 02 37 81 38 50  
[www.filtersun.com](http://www.filtersun.com)